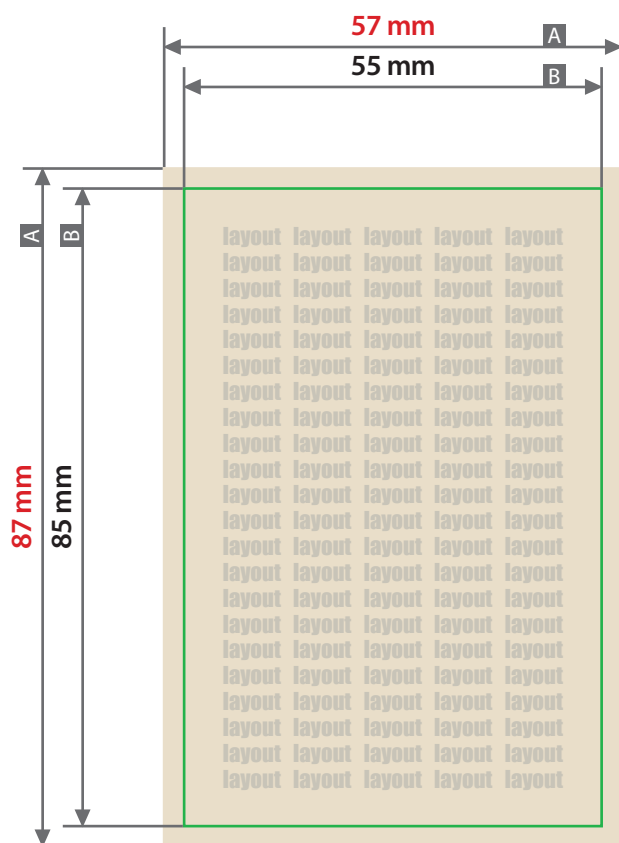


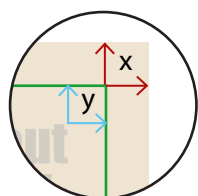
Visitenkarte hoch



Zeichnungen sind nicht maßstabsgetreu

Beschnittzugabe (x)
1 mm

Sicherheitsabstand (y)
3 mm

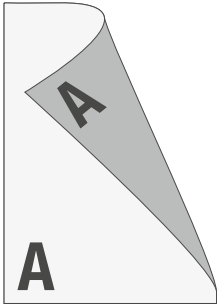
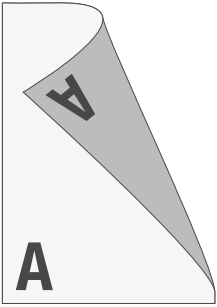
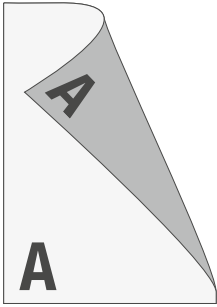
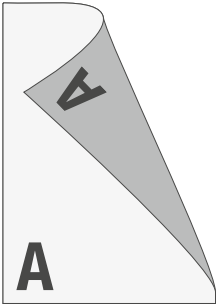






A = Datenformat
B = Endformat

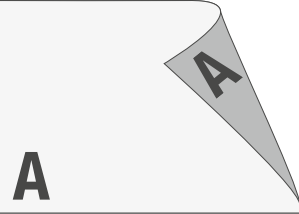
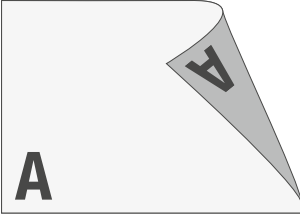
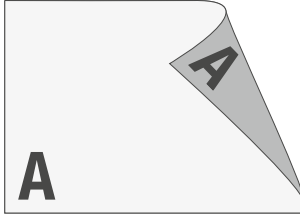
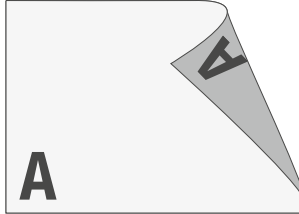




Informationen

Diese Informationen helfen Ihnen Ihre Druckdatei optimal zu erstellen.

> Hochformat


Ihr Produkt:				
Ihre Datenanlieferung:				

> Querformat

Ihr Produkt:				
Ihre Datenanlieferung:				



Die Ausrichtung des Formats muss bereits im Layoutprogramm entsprechend angelegt werden – keine Drehungen der Seiten im Druck-PDF anwenden!



> Ausrichtung des Formats:

Eine Mischung von Hochformat und Querformat ist nicht möglich

Hintergründe und randabfallende Bilder bitte bis zum Rand des Datenformats anlegen, um Blitzer (weiße Ränder) zu vermeiden.

> Fragen & Hilfe

Gerne beraten und unterstützen wir Sie telefonisch über unseren Kundenservice!